

ВЛИЯНИЕ МЕЖДУНАРОДНЫХ ЭКОНОМИЧЕСКИХ САНКЦИЙ НА ВНЕШНЕЭКОНОМИЧЕСКУЮ ДЕЯТЕЛЬНОСТЬ РОССИЙСКОЙ ФЕДЕРАЦИИ

Аннотация. Целью научной статьи является анализ воздействия международных экономических и торговых санкций на внешнеэкономическую и внешнеторговую деятельность предпринимательских организаций Российской Федерации. Объектом исследования выступают внешнеэкономические и внешнеторговые связи Российской Федерации. Предметом статьи является влияние международных экономических санкций на внешнеэкономическую деятельность Российской Федерации. Актуальность исследования на выбранную проблематику обусловлена тем, что в 2022 году были приняты новые пакеты международных санкционных ограничений, которые препятствуют внешнеэкономической деятельности российских предприятий, нарушая их прежние внешние торговые связи и построенные глобальные цепи поставок. В рамках статьи рассмотрены особенности принятия экономических санкций и их влияния на экспорт российских товаров. Проанализированы ключевые аспекты влияния международных экономических санкций в 2022 году на внешнеэкономическую деятельность Российской Федерации. Проведена оценка динамики российского экспорта и импорта в периоде 2014-2022 гг. Определены перспективы развития внешнеэкономической деятельности Российской Федерации с учетом новых реалий. В выводах установлено, что российские компании будут продолжать переориентацию своих рынков сбыта и импорта сырья с товарами в пользу азиатского региона. К основным торговым партнерам относятся Китай, Индия и ОАЭ.

Ключевые слова: международные санкции, экономические санкции, внешнеэкономическая деятельность, внешнеторговая деятельность, внешняя торговля.

М.А. Khazheeva, I.Y. Shvaykina

Irkutsk State Transport University, Irkutsk, the Russian Federation

IMPACT OF INTERNATIONAL ECONOMIC SANCTIONS ON FOREIGN ECONOMIC ACTIVITIES OF THE RUSSIAN FEDERATION

Abstract. The purpose of the scientific article is to analyze the impact of international economic and trade sanctions on the foreign economic and foreign trade activities of the Russian Federation. The relevance of the study is due to the fact that in 2022 new packages of international sanctions restrictions were adopted that impede the foreign economic activity of Russian enterprises, disrupting their previous foreign trade relations and built global supply chains.

The relevance of scientific research on the selected issue is due to the fact that in 2022 new packages of international sanctions restrictions were adopted that impede the foreign economic activity of Russian enterprises, disrupting their previous foreign trade relations and built global supply chains.

Key words: international sanctions, economic sanctions, foreign economic activity, foreign trade activity, foreign trade.

Введение

Актуальность научного исследования на выбранную проблематику обусловлена тем, что в 2022 году были приняты новые пакеты международных санкционных ограничений, которые препятствуют внешнеэкономической деятельности российских предприятий, нарушая их прежние внешние торговые связи и построенные глобальные цепи поставок. Современные реалии, происходящие в международном сообществе, не могут не повлиять на развитие экономической системы Российской Федерации.

Настоящий этап мировой экономики характеризуется рядом глобальных проблем, которые актуальны в связи с активным развитие процессов деглобализации и торгового протекционизма. Среди причин уникальная ситуация от принятия пакета экономических и политических санкций со стороны государств Запада, что идет вразрез с основными принципами концепции «глобализации мировой экономики».

Главная проблема, которая стоит перед современным международным сообществом – это борьба с проявлениями торгового протекционизма, которая направлена на препятствие импорта продукции иностранных компаний на внутренние рынки, что вредит глобализации экономических процессов между странами.

Однако санкционный режим изменяет ситуацию в 2022-2023 гг., формирует новые угрозы, приводящие к деглобализации мировой экономики. Международные производители из России столкнулись с ограничениями в рамках реализации своей продукции на зарубежных рынках или при закупке импортных составляющих, комплектующих и сырья. В итоге, возникает острая необходимость применения современных инструментов политики торгового протекционизма, к которым относится таможенно-тарифное регулирование.

Период 2022 г. для экономики Российской Федерации наиболее необычный и нестабильный, что обусловлено принятием кардинальных санкционных ограничений, препятствующих развитию субъектов предпринимательства и реализации ранее организованных внешнеэкономических и внешнеторговых связей.

По этой причине целью статьи является проведение анализа воздействия международных экономических и торговых санкций на внешнеэкономическую и внешнеторговую деятельность Российской Федерации.

Для этого необходимо решение следующих задач, как:

- рассмотреть особенности принятия экономических санкций в 2014 году и их влияния на экспорт российских товаров;
- проанализировать влияния международных экономических санкций в 2022 году;
- оценить динамику экспорта и импорта России в периоде 2014-2022 гг.;
- определить перспективы развития внешнеэкономической деятельности с учетом новых реалий.

Основная часть

При анализе влияния международных экономических санкций на внешнеэкономическую деятельность в РФ были использованы общенаучные инструменты анализа, обобщение и интеллектуальный анализ данных, а также статистические методы анализа.

Именно в 2014 году Россия впервые в своей современной истории оказалась под давлением целой серии достаточно масштабных, жестких по характеру экономических санкций со стороны США и ряда других стран, включая Евросоюз [6]. В условиях глобализации мировой экономики, представить функционирование рыночной экономики под введением экономических санкций достаточно сложно, особенно, когда страна принимает активное участие при экспорте и импорте товаров и услуг.

В свою очередь, введение международных экономических санкций, принятые в 2014 году, привели к таким негативным последствиям для экономики России, как:

- снижение доступа к зарубежным валютным кредитам, которые были в разы дешевле, чем в России;
- ухудшение состояния денежно-кредитного рынка и регулирования ЦБ РФ;
- нестабильность на валютном рынке российского рубля;
- тенденция спада инвестиционной активности в стране;
- тенденция спада деловой и производственной активности в стране;
- снижение объема экспорта товаров и услуг.

В особенности наблюдалась проблема экспорта российских товаров на европейские рынки, которые являлись ключевыми на то время для экономики России.

В таблице 1 изображена динамика изменения экспорта товаров и услуг России в страны Евросоюза в период влияния первого пакета международных экономических санкций в периоде 2014-2022 гг.

Таблица 1. Экспорт товаров и услуг России в страны ЕС, млрд долларов [7]

	2014	2016	2018	2020	2022
Страны ЕС	190,7	130,6	159,6	158,5	203,4
Германия	26,4	21,2	25,7	41,9	29,6
Нидерланды	47,1	29,2	43,4	24,8	42,1
Польша	14,7	9,1	16,6	9,4	16,7
Италия	29,4	22,2	16,4	10	19,3
Великобритания	14,2	7,4	9,7	23,1	22,2
Финляндия	16,7	7,1	11,3	7,1	9,6

Опрос российских предпринимателей, проведенный Российским союзом промышленников и предпринимателей, показал, что российский бизнес в 2022 году столкнулся с такими проблемами [1]:

- ухудшение условий поставки сырья и комплектующих (32% респондентов);
- сложности с логистикой (30% респондентов);
- снижение потребительского спроса (25% респондентов);
- просрочка по платежам от контрагентов (24% респондентов);
- невозможность закупки нового оборудования и технологий (20% респондентов).

Многие из вышеперечисленных проблем напрямую или косвенно связаны с влиянием экономических санкций на внешнеэкономическую деятельность субъектов предпринимательства РФ, что формирует высокую актуальность данной тематики в исследованиях современных авторов и экспертов.

Дополнительная проблематика влияния санкций 2022 года на внешнеэкономические связи российских компаний обусловлена и тем, что реализация регуляторной и стимулирующей функции Всемирной торговой организации становится под вопросом, поскольку современная мировая экономика характеризуется наблюдением процессов деглобализации, в особенности, из-за принятых экономических и торговых санкций в отношении Российской Федерации.

По нашему мнению, они имеют негативное влияние, в первую очередь, на развитие международных экономических отношений, участниками которых выступают субъекты бизнеса. Соответственно, компании, которые имеют форму транснациональных организаций или принимают участие в экспорте/импорте товаров и услуг, сталкиваются со сложностями развития своего бизнеса, поскольку деглобализация приводит к разрыву прежних внешнеэкономических и внешнеторговых связей, а многие глобальные цепи поставок становятся неактуальными.

Принятие международных экономических санкций против России в 2022 году имеют высокую степень схожести между всеми странами, которые коллективным образом принимали решения, направленные против российского экспорта и производства. Однако, в таблице 2 можно сделать сравнение санкций для России в отдельности со стороны США и стран ЕС.

Таблица 2. Сравнение санкций США и стран ЕС в 2022 году

Санкции США	Санкции ЕС
Санкции против швейцарской компании Nord Stream 2 AG, оператора газопровода «Северный поток – 2»	Санкции против Промсвязьбанк и ВЭБ
Санкции на запрет граждан США инвестировать в российские ценные бумаги	санкции против российских банков – Альфа-банк, «Открытие», банка «Россия»
Внесение в САРТА – ограничения на корреспондентские счета в США для: Сбербанка	запрет банкам принимать депозиты от россиян и российских компаний величиной свыше 100 тыс. евро, продавать клиентам из России ценные бумаги, номинированные в евро
ограничения на импорт высокотехнологичной продукции	запрет на продажу самолетов, запасных частей и оборудования российским авиакомпаниям
ограничения на заимствования на рынках США для крупнейших российских государственных компаний	запрет на поставки товаров, оборудования и технологий для нефтепереработки

Таким образом, экономические санкции, принимаемые в отдельности США и странами Евросоюза, имеют различия. Например, санкции со стороны США, в первую очередь, касаются ограничений, наложенных на газовую инфраструктуру корпорации ПАО «Газпром». Далее принимались санкции, которые ограничивали импорт высокотехнологической продукции, а также барьеры, препятствующие выходу российских компаний на рынок долговых ценных бумаг.

Анализируя санкционные пакеты и решения со стороны Евросоюза в отношении России, стоит отметить, что главный их характер действия относился к созданию барьеров для банковской системы страны. Также принимались санкционные ограничения, связанные с продажей технологий, оборудования и самолетов для российских компаний.

Чтобы провести анализ влияния санкций нового периода (2022 года) на внешнеэкономические связи РФ, стоит сперва обратиться к официальным данным по динамике экспорта и импорта товаров и услуг за период последних лет, где продемонстрированы и последствия влияния международных экономических санкций, принятых в 2014 году (см. рисунок 1).

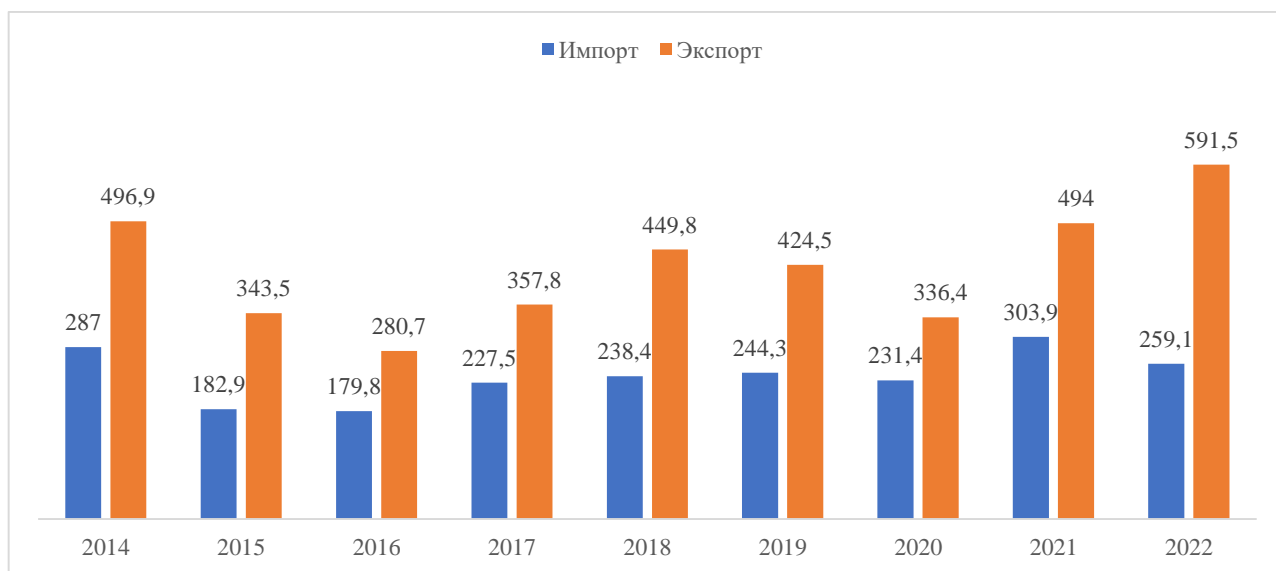


Рис. 1. Динамика экспорта и импорта продукции в экономике России за период 2014-2022 гг., в млрд долларах США [1; 2; 3]

Таким образом, в периоде с 2021 по 2022 гг. экспорт российских товаров на зарубежные рынки, несмотря на принятые торговые санкции, продемонстрировал рекордный рост до 591,5 млрд долл. При этом в 2021 г. был зафиксирован предыдущий рекордный год со вторым лучшим историческим результатом экспорта продукции российских компаний.

В 2014 г., к примеру, экспорт российских товаров составлял прежние рекордные 496,9 млрд долл., однако к 2015 году он значительно просел до 343,5 млрд долл., а в 2016 году – уже до 280,7 млрд долл.

Главной причиной рекордного роста экспорта в периоде 2022 года из России является стремительное подорожание стоимости традиционных углеводородов. Именно минеральное сырье, включая нефть и природный газ, является ключевой статьёй экспорта страны на зарубежные рынки. Однако по данным экспертов в 2023 г. ситуация может кардинально измениться, что обусловлено:

– во-первых, снижение нефтяных котировок и введением эмбарго и ценового потолка на российскую нефть марки Ural;

– во-вторых, рекордным сокращением объема экспорта природного газа на европейский рынок.

Структура экспорта из России представлена следующими основными товарными группами [3]:

- 1) 43% – Топливо-минеральное, нефть и продукты их перегонки.
- 2) 14,8% – Товары, не указанные по виду.
- 3) 6,41% – Жемчуг природный или культивируемый, драгоценные или полудрагоценные камни, драгоценные металлы, металлы, плакированные драгоценными металлами, и изделия из них.
- 4) 5,86% – Черные металлы.
- 5) 2,53% – Удобрения.
- 6) 2,38% – Древесина и изделия из нее.

Именно внешнеэкономические связи РФ со странами Евросоюза подверглись наиболее негативному воздействию принятых санкций в 2022 году. Чтобы понимать воздействие торговых санкций на развитие внешней торговли российских предприятий с европейскими рынками, стоит обратиться к диаграмме на рисунке 2, где изображена структура основных торговых партнеров России в 2021 году.

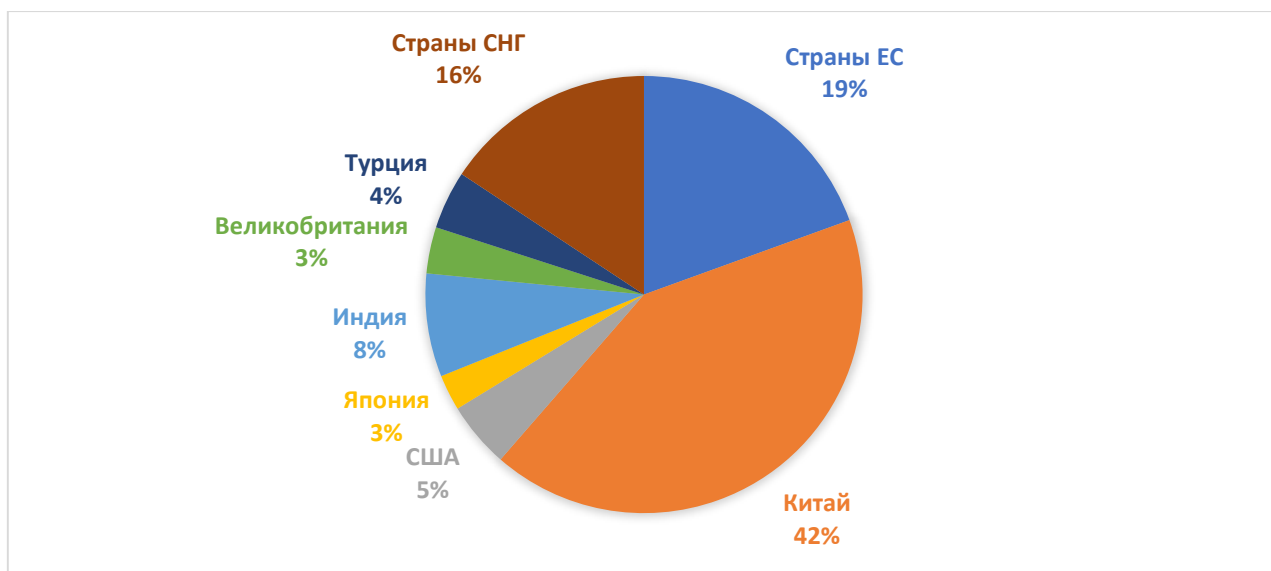


Рис. 2. Структура товарооборота России по данным 2022 г., в % от общего объема товарооборота российских предприятий [2]

Исходя из рисунка 2, наглядно продемонстрировано, что основную долю в структуре товарооборота России по данным 2022 г. занимают рынок Китая. Таким образом, принятие торговых санкций привело к нарушению важнейших внешнеэкономических связей российских компаний со странами ЕС.

Чтобы обеспечить стабильность внутреннего рынка и поддержать выполнение потребности российских потребителей и предприятий в необходимых товарах, Правительством РФ было принято решение о законодательном регулировании механизма «параллельного импорта».

Под понятием «параллельный импорт» подразумевается на законных основаниях ввоз в экономику государства оригинальной продукции зарубежных производителей без получения от них согласия на правообладание. Параллельность данного импорта заключается в том, что он осуществляется параллельно с официальными поставками зарубежных дистрибьюторов [8].

Подтверждением роста популярности параллельного импорта в России является рост его объема. Так, в июне 2022 г. спустя первые месяцы работы данного правительственного решения объем параллельного импорта составил 2 млрд долл. США. К началу августа 2022 г. объем удвоился и составлял уже 4 млрд долл. США. Однако уже к концу 2022 г. в декабре

объем параллельного импорта, ввозимого на внутренний рынок России, составил уже рекордные 15 млрд долл. США [8].

Что касается нормативно-правовых актов по борьбе с внешним санкционным давлением согласно Распоряжению Правительства РФ от 7 июня 2022 года № 1473-р было установлено, что за счет дополнительных нефтегазовых доходов, полученных в 2022 году Резервный фонд Правительства РФ увеличен на 551,4 млрд руб. Кроме этого предоставлено дополнительно 9 млрд рублей для льготного кредитования малого и среднего бизнеса. Плюс ко всему, 15 июня по 31 декабря 2022 года российские торговые сети смогут покупать или арендовать площади ушедших из России иностранных торговых компаний, даже если доля российской сети на рынке субъекта РФ превысит установленное законом 25% ограничение (Федеральный закон от 11 июня 2022 года № 154-ФЗ).

В качестве обеспечения экономической безопасности, субъектам предпринимательства необходимо принятие следующих мероприятий, как:

1. Повышение экономической эффективности управления вопросами дебиторской задолженности организации – управление дебиторской задолженностью и увеличение ее размера одна из основных угроз экономической безопасности предприятия, вследствие чего необходимо применение мероприятий, направленных на ускорение инкассации дебиторских средств, путем применения стимулирующих инструментов.

2. Применение мероприятий по контролю за оборачиваемостью оборотных средств – приоритетными направлениями совершенствования данного контроля является создание центров финансовой ответственности в организационной структуре предприятия, которые будут использоваться в целях эффективного управления оборотными средствами.

Взамен у России появляются новые более крепкие, качественные и масштабные внешнеэкономические связи с крупнейшей экономикой мира – Китаем. На графике рисунка 3 изображены основные данные по внешней торговле между Китаем и Россией.

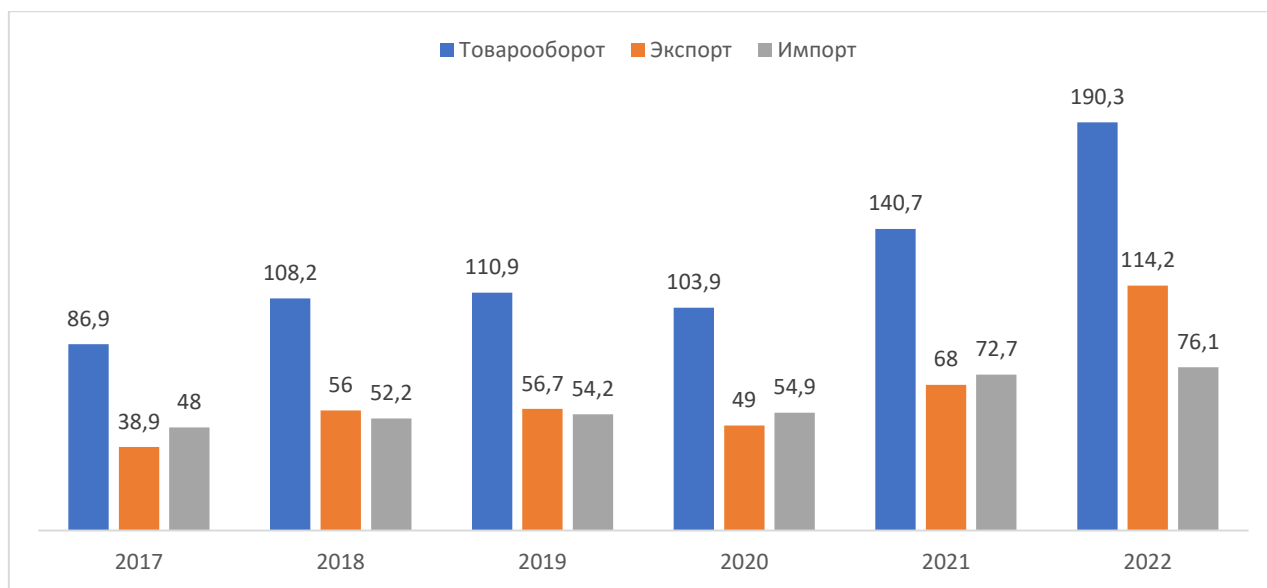


Рис. 3. Товарооборот между Россией и Китаем в 2017-2022 гг., в млрд долл. [5]

Товарооборот между странами в 2022 г. в сравнении с предыдущим 2021 г. увеличился на 29,3% и составил рекордные 190,3 млрд долл. США. При этом, экспорт российских товаров на китайский рынок вырос до 114,2 млрд долл. США, тогда как импорт составил 76,1 млрд долл. США. Чистый экспорт России во внешней торговле с Китаем составляет 38,1 млрд долл., что является абсолютным рекордом, в особенности, учитывая то, что в периоде 2020-2021 гг. был отрицательный профицит.

Другими важными торговыми партнерами для России являются Индия, Бразилия и ОАЭ. Динамика их товарооборота изображена на графике рисунка 4.

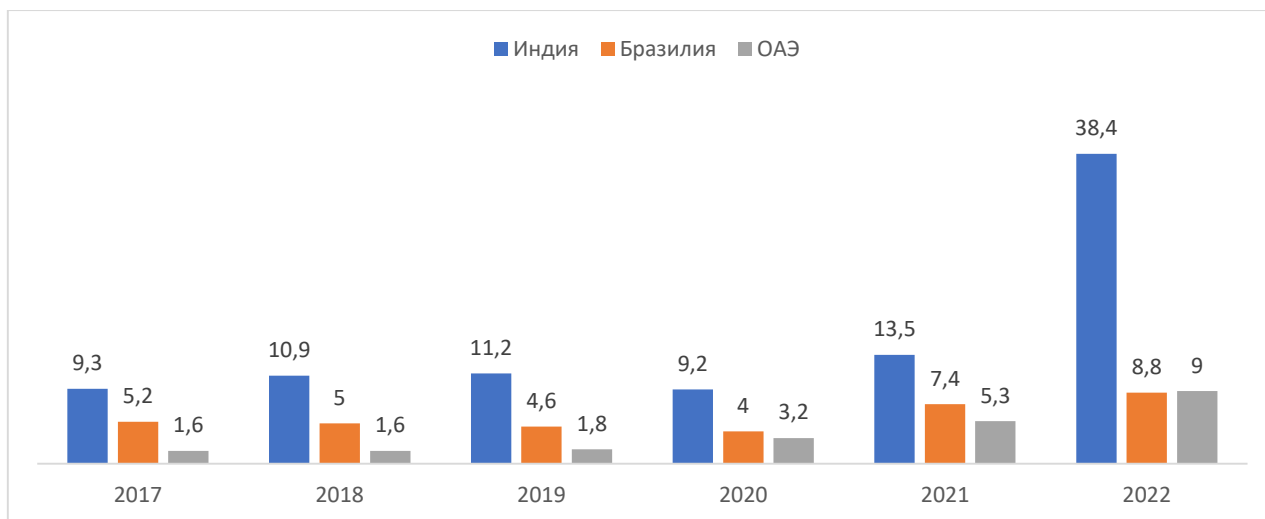


Рис. 4. Товарооборот России с Индией, Бразилией и ОАЭ в 2019-2022 гг., в млрд долл. [10; 11; 12]

Наиболее основной статьёй экспорта российских товаров на рынки Китая, Индии, Бразилии и ОАЭ являются минеральные ресурсы, к которым относятся сырая нефть и природный газ. Они в структуре экспорта занимают 74,37% удельного веса. На втором месте – древесина и целлюлозно-бумажная продукция (7,62% удельного веса).

Заключение

Таким образом, санкции 2022 года в сравнении с периодом 2014-2015 гг., имеют колоссальное влияние на внешнеэкономические связи Российской Федерации:

1. Во-первых, произошел рекордный рост экспорта в 2022 г., но он обусловлен ценовой конъюнктурой на рынке углеводородов.
2. Во-вторых, происходит сокращение внешней торговли с европейскими рынками, а вместо этого увеличивается роль Китая как надежного партнера во внешнеэкономической деятельности.

Исходя из этого, российские компании будут продолжать переориентацию своих рынков сбыта и импорта сырья с товарами в пользу азиатского региона. Например, происходит резкое увеличение товарооборота России с такими странами как Индия, Бразилия и ОАЭ. Например, внешняя торговля между Россией и Индией в периоде с 2017 по 2022 гг. увеличилась с 9,3 млрд долл. до 38,4 млрд долл. В особенности рост наблюдался в периоде с 2021 по 2022 гг. (рост с 13,5 млрд долл. до 38,4 млрд долл.). Это подтверждает гипотезу о том, что в ответ на принятые экономические санкции странами Запада российские компании проводят переориентацию своей стратегии сбыта на новые для себя рынки.

БИБЛИОГРАФИЧЕСКИЙ СПИСОК

1. Воронова С.М., Ордынская О.Н. Санкции и их влияние на деятельность российских предприятий // Теория и практика сервиса: экономика, социальная сфера, технологии. 2022. № 4 (54). С. 26-30.
2. Товарооборот России. URL: <https://ru-stat.com/date-Y2015-2020/RU/trade/world> (дата обращения: 29.03.2023).
3. О внешней торговле в 2021 году. URL: https://rosstat.gov.ru/storage/mediabank/26_23-02-2022.html (дата обращения: 29.03.2023).
4. Экспорт российских товаров в 2022 году установил рекорд. URL: <https://customs.gov.ru/press/federal/document/385906> (дата обращения: 29.03.2023).
5. Обзоры внешней торговли России с Китаем. URL: <https://russian-trade.com/countries/china/> (дата обращения: 29.03.2023).

6. Жировов В.И. Влияние экономических санкций на современную ситуацию в банковской системе России // Вестник ВГИ. Серия: экономика и управление. 2016. № 1. С. 121-127.
7. Российский статистический ежегодник 2018 // Росстат. URL: http://www.gks.ru/free_doc/doc_2018/year/year18.pdf (дата обращения: 29.03.2023).
8. Жукова М.С. Польза и проблемы параллельного импорта // Матрица научного познания. 2022. № 4-2. С. 187-192.
9. Изменения в экспорте и импорте РФ в 2022 году: влияние санкций на международную торговлю. URL: <https://delprof.ru/press-center/open-analytics/izmeneniya-v-eksporte-i-importe-rf-v-2022-godu-vliyanie-sanktsiy-na-mezhdunarodnuyu-torgovlyu/> (дата обращения: 06.04.2023).
10. Обзоры внешней торговли России с Индией. URL: <https://russian-trade.com/countries/india/> (дата обращения: 06.04.2023).
11. Обзоры внешней торговли России с Бразилией. URL: <https://russian-trade.com/countries/brazil/> (дата обращения: 06.04.2023).
12. Обзоры внешней торговли России с ОАЭ. URL: <https://russian-trade.com/countries/united-arab-emirates/> (дата обращения: 06.04.2023).
13. Хажеева М.А. Влияние некоторых тенденций и особенностей мировой экономики на благосостояние человечества // Вестник ИРГТУ. 2012. № 2 (61). С. 146-153.

REFERENCES

1. Voronova S.M., Ordynskaya O.N. Sanctions and their impact on the activities of Russian enterprises // Theory and practice of service: economics, social sphere, technology. 2022. No. 4 (54). pp. 26-30.
2. Trade turnover in Russia. URL: <https://ru-stat.com/date-Y2015-2020/RU/trade/world> (date of access: 03/29/2023).
3. About foreign trade in 2021. URL: https://rosstat.gov.ru/storage/mediabank/26_23-02-2022.html (date of access: 03/29/2023).
4. Export of Russian goods in 2022 set a record. URL: <https://customs.gov.ru/press/federal/document/385906> (date of access: 03/29/2023).
5. Reviews of Russia's foreign trade with China. URL: <https://russian-trade.com/countries/china/> (date of access: 03/29/2023).
6. Zhirovov V.I. Influence of economic sanctions on the current situation in the banking system of Russia // Vestnik VGI. Series: economics and management. 2016. No. 1. P. 121-127.
7. Russian Statistical Yearbook 2018 // Rosstat. URL: http://www.gks.ru/free_doc/doc_2018/year/year18.pdf (date of access: 03/29/2023).
8. Zhukova M.S. Benefits and problems of parallel import // Matrix of scientific knowledge. 2022. No. 4-2. pp. 187-192.
9. Changes in Russian exports and imports in 2022: the impact of sanctions on international trade. URL: <https://delprof.ru/press-center/open-analytics/izmeneniya-v-eksporte-i-importe-rf-v-2022-godu-vliyanie-sanktsiy-na-mezhdunarodnuyu-torgovlyu/> (date of access: 04/06/2023).
10. Reviews of Russia's foreign trade with India. URL: <https://russian-trade.com/countries/india/> (date of access: 04/06/2023).
11. Reviews of Russia's foreign trade with Brazil. URL: <https://russian-trade.com/countries/brazil/> (date of access: 04/06/2023).
12. Reviews of Russia's foreign trade with the UAE. URL: <https://russian-trade.com/countries/united-arab-emirates/> (date of access: 04/06/2023).
13. Khazheeva M.A. The influence of some trends and features of the world economy on the well-being of mankind // Bulletin of IRSTU. 2012. No. 2 (61). pp. 146-153.

Информация об авторах

Хажеева Мария Алексеевна – к.э.н., доцент кафедры «Экономика и управление», Иркутский Государственный Университет Путей и Сообщения, г. Иркутск, e-mail: marya77@list.ru

Швайкина Инна Юрьевна – студент 3 курса факультета «Экономика и управление», гр. ЭБ.1-21-1, Иркутский государственный университет путей сообщения, г. Иркутск, e-mail: inashvaikina@yandex.ru

Information about the authors

Khazheeva Mariia Alekseevna - Candidate of Economic Sciences, Associate Professor of the Department «Economics and Management of Railway Transport» Irkutsk State Transport University, Irkutsk, e-mail: marya77@list.ru

Shvaykina Inna Yurievna - 3rd year student of the Faculty of Economics and Management, gr. EB.1-21-1, Irkutsk State Transport University, Irkutsk, e-mail: inashvaikina@yandex.ru